













Potenza massima suggerita
Maximum suggested horsepower
Puissance maximum sugg r e
Empfohlene maximale Leistung

▶ **70 HP - 51 KW**

	Larghezza totale Total width Largeur hors tout Gesamtbreite
	Larghezza di lavoro Working width Largeur de travail Arbeitsbreite
	Spostamento Side-shift D�pport Seitenverschiebung
	Potenza minima suggerita Min. suggested horsepower Puissance minimum sugg�r�e Empfohlene Mindestleistung
	Peso della macchina Weight Poids Gewicht
	Numero di zappe Number of blades Nombre de lames Anzahl der Messer

B						
	cm	cm	cm - cm	HP / KW	Kg	Nr.
105	125	110	55 - 55	35/26	325	24
130	150	135	67 - 68	40/29	365	30
155	175	160	80 - 80	45/33	405	36
180	200	185	92 - 93	55/40	445	42
205	225	210	105 - 105	60/44	490	48



www.celli.it

B

FRESATRICE FISSA

adatta a trattori di media potenza

FIXED ROTARY TILLER

suitable for medium-duty work

FRAISE FIXE

adapte pour des tracteurs de moyenne puissance

STARRE BODENFR SE

f r Schlepper der Mittelklasse



La fresatrice modello B è una delle macchine più collaudate ed affidabili. Fino ad oggi ne sono stati venduti non meno di 15.000 esemplari sui mercati di tutto il mondo, per gli impieghi più disparati nelle condizioni più diverse. Le soluzioni tecniche adottate sono di alto livello: telaio doppio scatolato, tenute ermetiche a protezione dei cuscinetti rotore, robusta scatola trasmissione progettata e realizzata da Celli, scudo mobile posteriore di grosso spessore, sagomato in modo ottimale per garantire un adeguato grado di finitura del terreno e livellamento finale.

The rotary tiller model B is one of the most tested and reliable among the Celli machines. At least 15.000 units have been sold all over the world to be used in a variety of working situations and in very different soil conditions.

High quality technical solutions have been adopted: box section frame, special sealing system to protect the rotorshaft bearings, sturdy gearbox designed and built by Celli, thick rear cover well shaped to get an ideal finishing and levelling of the soil.

La fraise modèle B est une des machines les plus testées et fiables. A ce jour, plus de 15.000 exemplaires ont été vendus sur les différents marchés du monde, pour des utilisations et dans des conditions les plus diverses.

Les solutions techniques adoptées sont de haut niveau: châssis double en forme de boîte, tenue hermétique pour la protection des roulements du rotor, robuste boîte de transmission projetée et réalisée par la Celli, tablier arrière mobile de forte épaisseur, dessiné de façon optimale pour obtenir une qualité adéquate de finition et un nivellement final du terrain.

Die Bodenfräsen der Serie B sind höchst zuverlässige und geprüfte Maschinen. Bis heute wurden ca. 15.000 Einheiten weltweit verkauft und unter den unterschiedlichsten Verhältnissen vielseitig eingesetzt.

Sie zeichnen sich durch einen hohen Standard der Technik aus. Hauptqualitätsmerkmale sind der geschlossene Rahmen aus doppelwandigem Stahlblech; das exklusive Dichtungssystem zum Schutz der Kugellager im Rotorgehäuse; das starke, eigen gefertigte und garantierte Getriebe, sowie das robuste, optimal geformte Heckprallblech für eine ideale Bodenzerkleinerung und -planierung.

SPECIFICHE TECNICHE

- potenza massima: 70 HP (51 KW)
- presa di forza: 540 giri/min con cambio 4V
- trasmissione laterale: ingranaggi
- zappe squadro: 80x7 mm (6 per ogni flangia, all'estremità rivolte all'int.)
- profondità di lavoro: 22 cm
- slitte laterali
- regolazione scudo mobile a catena
- piede di appoggio
- cardano con frizione
- protezioni antinfortunistiche smontabili

ACCESSORI A RICHIESTA

- scatola senza cambio 1V 540 giri/min (184 giri/min)
- Zappe curve
- Zappe di estremità rivolte all'esterno
- Versione decentrata
- Controflange
- Rulli posteriori solo montati all'origine
- Supporto scatola lungo

TECHNICAL SPECIFICATIONS

- maximum horse power: 70 HP (51 KW)
- 4 speed gearbox for 540 rpm PTO
- gears side drive
- L-shaped blades: 80x7 mm (6 blades each flange, side blades leaning inwards)
- working depth about 22 cm
- side-skids
- rear tailgate adjustment by chain
- foot stand
- drive shaft with clutch
- removable safety protections

OPTIONAL ACCESSORIES

- 1 speed gearbox (184 rpm) for 540 rpm PTO
- C-shaped blades
- Side blades leaning outwards
- Off-set version Bolted double flanges
- Rear rollers at origin
- Higher gearbox support

SPECIFICATIONS TECHNIQUES

- puissance maximum: 70 CV (51 KW)
- prise de force 540 t/mm avec 4 vitesses
- transmission latéral: engrenages
- lames équerres: 80x7 mm (6 lames par bride, extrémité interne)
- profondeur de travail: 22 cm
- patins latéraux
- réglage tablier par chaîne
- pied d'appui
- cardan sécurité friction
- protections de sécurité démontables

SUR DEMANDE

- Boîte mono vitesse 540 t/mm (184 t/mm)
- Lames hélicoïdales
- Lames extrémité externe
- Version décentrée
- Contre bride
- Rouleaux arrières montés à l'origine
- Boîte haute

TECHNISCHE EIGENSCHAFTEN

- max. zul. Schlepperleistung: 70 PS (51 KW)
- Zapfwelle: 540 U/min mit 4-Stufen
- Seitlicher Zahnradantrieb
- Winkelmesser: 80x7 mm (6 pro Messerträger, nach innen drehend)
- Arbeitstiefe: 22 cm
- Seitliche Kufen
- Prallblech über Kette einstellbar
- Stützfuss
- Gelenkwelle mit Rutschkupplung
- Abnehmbare Sicherheitsvorkehrung

SONDERAUSSTATTUNG

- 1-Stufe Getriebe 540 U/min (184 U/min)
- Sichelmesser
- Außenmesser, nach aussen drehend
- Seitenversetzte Version Gegenmesserträger
- Nachlaufwalzen: wenn ab Werk montiert
- Längere Getriebehalterung